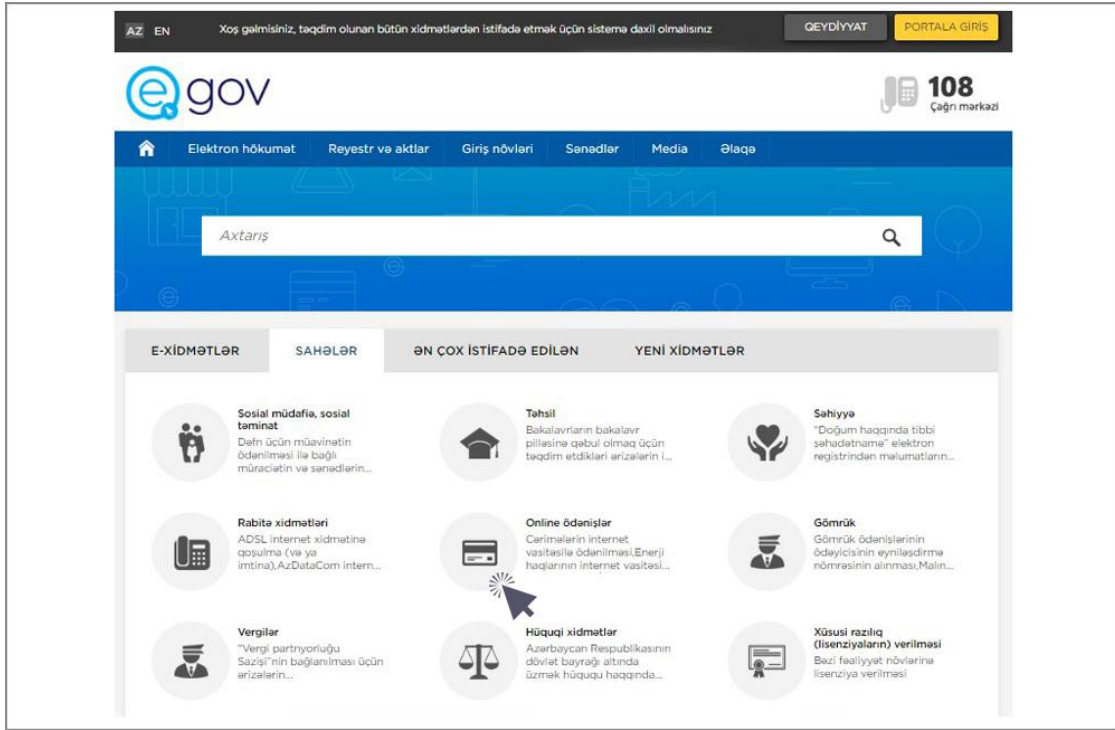
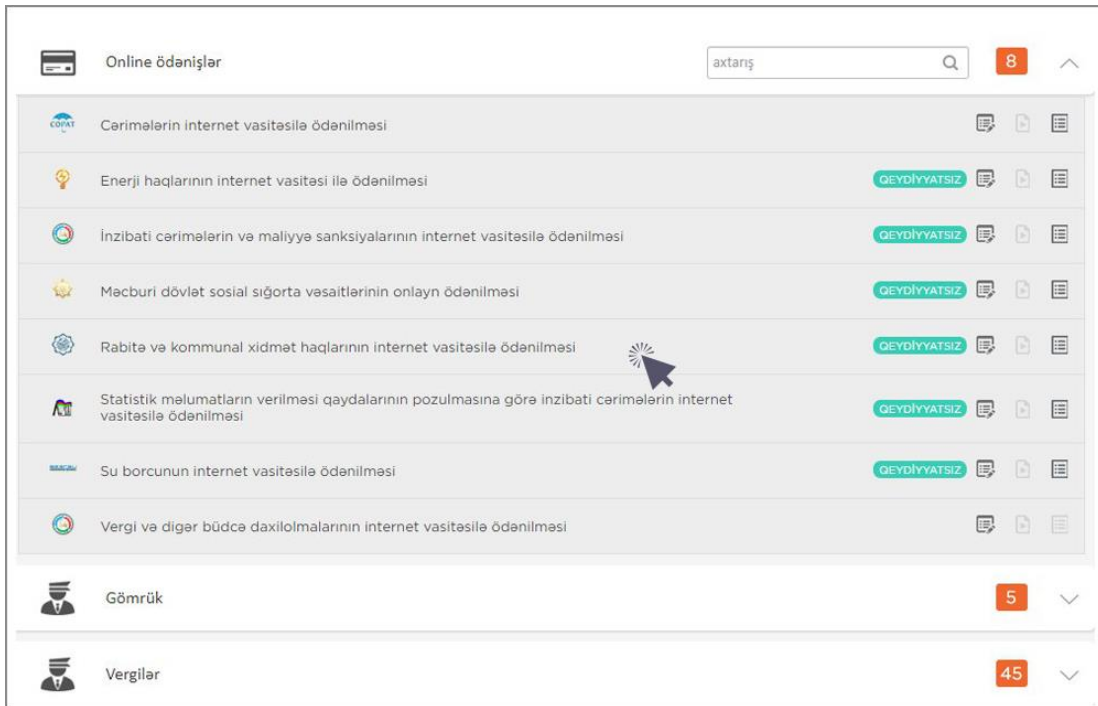


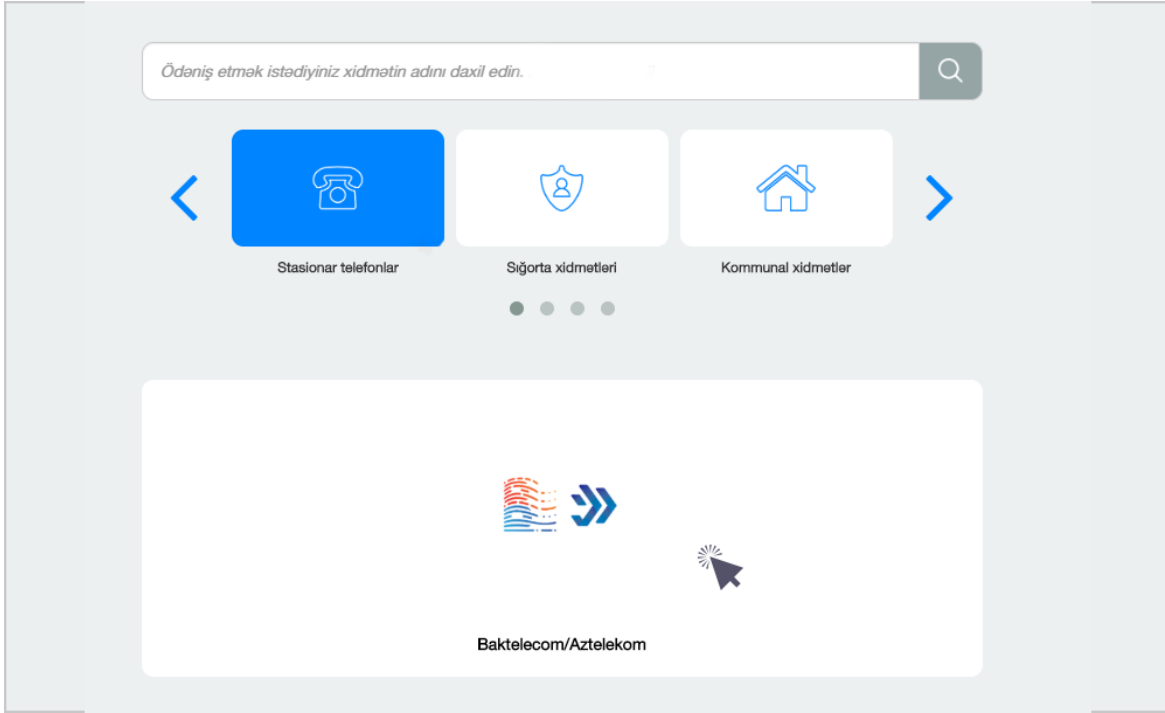
<https://www.e-gov.az/> linkinə daxil olursunuz. Açılan pəncərədə **Sahələr** bölməsinin **Online ödənişlər** altbölməsinə keçid edirsiniz.



Online ödənişlər drop-daun menyusundan **Rabite və kommunal xidmət haqlarının internet vasitəsilə ödənilməsi** bölməsinə daxil olursunuz.



Burada **Stasionar telefonlar** menyusundan **Baktelecom-u** seçirsiniz.




Daha sonra **telefon** və ya **müqavilə nömrəsini** daxil edirsiniz.



Növbəti səhifədə abonentin məlumatları açılacaq. Məlumatların doğruluğunu yoxladıqdan sonra növbəti səhifəyə keçə bilərsiniz.

Baktelecom.az



Məlumatları yoxlayın

Telefon və ya müqavilə nömrəsi:

XXXXXXX

Müştəri:

Əliyev Əli Vəli oğlu


Tarif:

Aylıq abunə haqqı 2.50 /

[Çıxış](#) [Geri](#) [İrəli](#)

Növbəti səhifədə borcunuzun olduğu bəndi seçərək, davam edirsiniz.

Baktelecom/Aztelekom



Müqaviləni secin

Müqavilə

Telefon üçün abunə haqqı (Avans): 9.55

Şəhərlərarası qəbzlər üzrə (Borc): 0.00

Cari şəhərlərarası danışıqlar üzrə (Borc): 0.00

Dövriyyə üzrə

[Çıxış](#) [Geri](#) [İRƏLİ](#)

İrəli komandasını verdikdən sonra məbləği və ödəniş üsulunu seçərək, davam edirsiniz.

Telefon və ya müqavilə nömrəsi

XXXXXXXX

Məbləğ:

5 AZN

Minimal məbləğ 0.01
Maksimal məbləğ 800

Komissiya:

0 AZN

Balansdan çıxılan məbləğ:

5 AZN

Ödəniş üsulu:

Bank kartı

GERİ ÖDMƏK

Növbəti addımda artıq ödəniş kartı məlumatlarınızı daxil edərək, ödənişi həyata keçirə bilərsiniz.

Ödəniləcək məbləğ: 5.00 AZN

Ad Soyad:

Kartın nömrəsi:

Ay:

01

İl:

20

CVC/CVV:

GERİ ÖDƏ